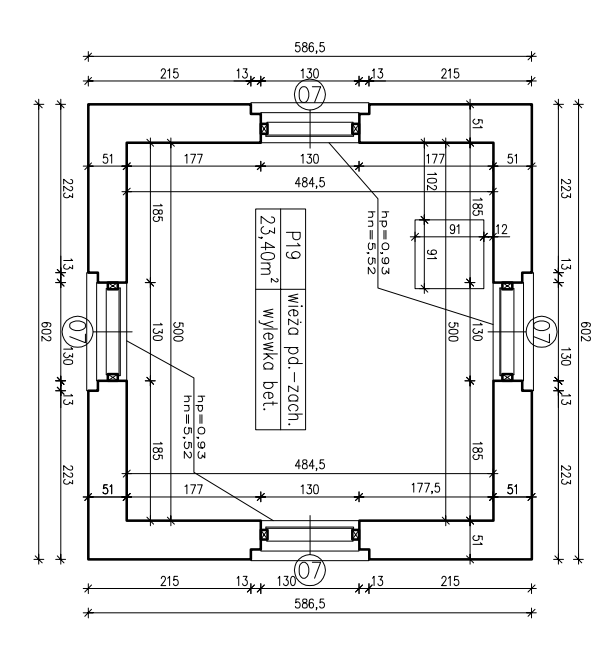
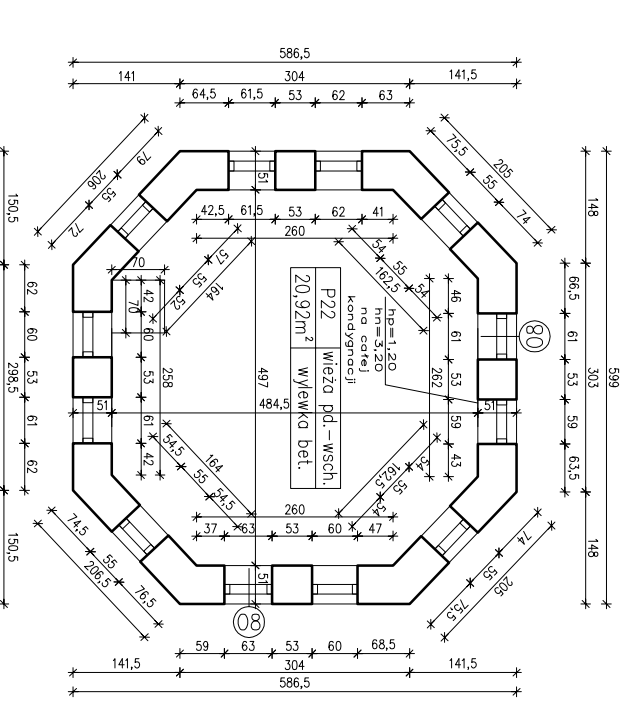


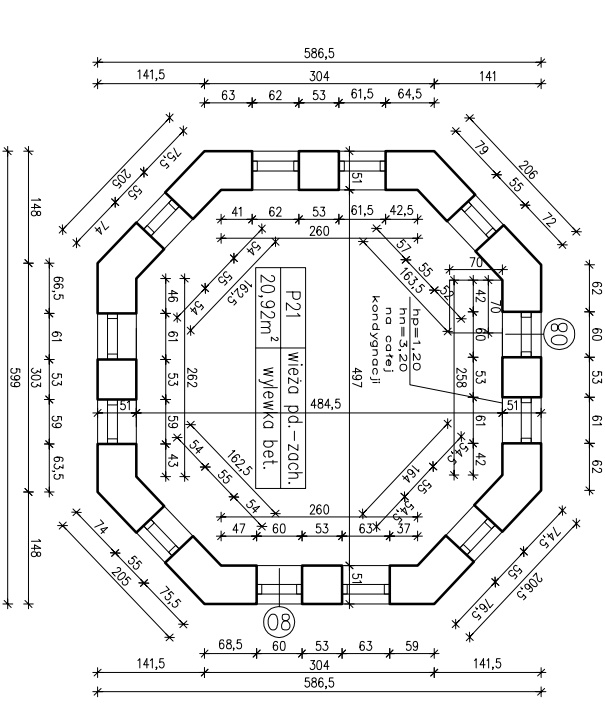
rzut wieży na poziomie +19.85m



rzut wieży na poziomie +19.85m



rzut wieży na poziomie +26.90m



rzut wieży na poziomie +26.90m

Legenda:

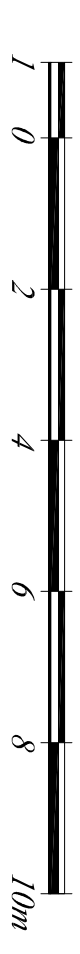
- ⊖ 80 - wymiary drzwi i okien w świetle oszczędziczy
- ⊖ 200 - wymiary drzwi i okien w świetle oszczędziczy

hp=3.75 - wys. parapetu mierzona od poz. podłogi  
 hn=9.16 - wys. nadproża mierzona od poz. podłogi


UWAGA

Opisy okien i drzwi odnoszą się do katalogów zawierających fotografie opisanych elementów na płycie CD załączonej do inwentaryzacji.

Poziom 0.00 przyjęty na wysokości posadzki nawy głównej. Ocena stanu technicznego elementów konstrukcyjnych zawarta w ekspertyzie konstrukcyjnej i mykologiczno-budowlanej załączonej do inwentaryzacji.



Wzrost:	INWENTARYZACJA ARCHITEKTONICZNA KOSZCZOLA BARANOWSKO
Adres:	P.W. Przemysłowa Przemysłowa w Kędziorze
Zamawiający:	16-277 Miejska i skł. podziem. pow. Miejska gmina Piława
Wykonawca:	16-277 Miejska i skł. podziem. pow. Miejska gmina Piława
Projektant:	16-277 Miejska i skł. podziem. pow. Miejska gmina Piława

Imię i nazwisko:	dr inż. arch. Marek CIESLIK		
Podpis:	Tomasz KOWALIK		
Stan:	INWENTARYZACJA	data:	12.2008
Wzrost:	ARCHITEKTURA	skala:	1:100
Zmiana 1/15:	RZUT WIEŻY ODCIHOWEJ	tytuł:	4

